

GIANT

Power Bank 100W



User Manual

prove

EN ENGLISH	01
ES ESPAÑOL	04
DE DEUTSCH	07
FR FRANÇAIS	10
CH 中文	13
AR العربية	15
PL POLSKI	18
UA УКРАЇНСЬКА	21
RU РУССКИЙ	24
TR TÜRKÇE	27

Thank you for choosing Provee! Please read the user manual carefully before using the product.

PRODUCT PARAMETERS

Material: ABS+PC

Battery capacity: 40000mAh, 3.7V/148Wh

Battery type: lithium-polymer

Input: Type-C, Micro USB

Output: 3xUSB, Type-C

Input power:

Type-C: DC 5V/3A, 9V/3A, 12V/3A, 15V/3A, 20V/3A (60W)

Micro USB: DC 5V/2A, 9V/2A

Output power:

Type-C: DC 5V/3A, 9V/3A, 12V/3A, 15V/3A, 20V/5A (100W)

USB1: DC 4.5V/5A, 5V/4.5A, 5V/3A, 9V/2A, 12V/1.5A (22.5W)

USB2: DC 5V/3A, 9V/2A, 12V/1.5A (18W)

USB3: DC 5V/3A (15W)

Maximum power: 100W

Product size: 155x54x70mm

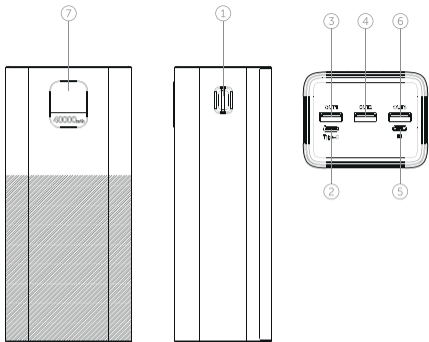
Weight: 833.7g

PACKAGE

- Portable battery x1
- Charging cable x1
- Warranty card x1
- User manual x1
- Stickers x1

PRODUCT DETAILS

1. Power Button
2. Type-C Input/Output
3. USB Output 1
4. USB Output 2
5. Micro USB Input
6. USB Output 3
7. LED Display



PRODUCT OPERATION

1. Charge the power bank to 100% before using it for the first time.
2. To charge gadgets, connect them to the appropriate USB or Type-C output.
3. Make sure the power bank is switched on (press the power button if necessary).

POWER INDICATORS

- **100%:** Fully charged.
- **0%:** Completely discharged.

The screen displays the charge level from 100% to 0%. When the level approaches 0%, you should charge the device.

WHAT SHOULD I DO IF THE DEVICE DOES NOT CHARGE?

- Check if the charging cable, charger or adapter is working.
- If not, use compatible components.

WHAT SHOULD I DO IF MY PHONE DOES NOT CHARGE?

- Check that the device is switched on and has a residual charge.
- If the problem persists, contact your local retailer.

WARNING

- If the device is not used for a long time, charge it at least once every 3 months.
- Slight heating during charging is normal as long as the temperature remains below 55°C.
- Store the device in a dry place and do not clean it with chemicals.
- Dispose of the device in an environmentally responsible manner.
- Children should only use the device under adult supervision.
- Avoid shocks, disassembly, piercing or exposure to moisture.
- Do not use the device with incompatible voltage or current to avoid fires or other problems.
- Incorrect battery replacement may cause an explosion. Only qualified personnel should replace the battery.
- The battery must not be exposed to sunlight, fire or overheating.
- Do not use the device after contact with water.

Failure to observe the operating instructions may result in malfunctioning of the product and void the warranty.

Gracias por elegir Proove. Lea atentamente el manual de usuario antes de utilizar el producto.

PARÁMETROS DEL PRODUCTO

Material: ABS+PC

Battery capacity: 40000mAh, 3.7V/148Wh

Battery type: lithium-polymer

Input: Type-C, Micro USB

Output: 3xUSB, Type-C

Input power:

Type-C: DC 5V/3A, 9V/3A, 12V/3A, 15V/3A, 20V/3A (60W)

Micro USB: DC 5V/2A, 9V/2A

Output power:

Type-C: DC 5V/3A, 9V/3A, 12V/3A, 15V/3A, 20V/5A (100W)

USB1: DC 4.5V/5A, 5V/4.5A, 5V/3A, 9V/2A, 12V/1.5A (22.5W)

USB2: DC 5V/3A, 9V/2A, 12V/1.5A (18W)

USB3: DC 5V/3A (15W)

Maximum power: 100W

Product size: 155x54x70mm

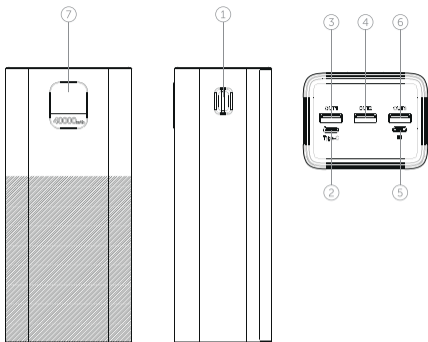
Weight: 833.7g

PAQUETE

- Batería portátil x1
- Cable de carga x1
- Tarjeta de garantía x1
- Manual del usuario x1
- Pegatinas x1

DETALLES DEL PRODUCTO

1. Botón De Encendido
2. Entrada/Salida Type-C
3. Salida USB 1
4. Salida USB 2
5. Entrada Micro USB
6. Salida USB 3
7. Pantalla LED



FUNCIONAMIENTO DEL PRODUCTO

1. Carga el power bank al 100% antes de usarlo por primera vez.
2. Para cargar tus gadgets, conéctalos a la salida USB o Type-C adecuada.
3. Asegúrate de que la batería está encendida (pulsa el botón de encendido si es necesario).

INDICADORES DE CARGA

- **100%:** Totalmente cargado.
- **0%:** Completamente descargado.

La pantalla muestra el nivel de carga del 100% al 0%. Cuando el nivel se acerque al 0%, deberá cargar el dispositivo.

QUÉ DEBO HACER SI EL DISPOSITIVO NO SE CARGA?

- Compruebe si el cable, el cargador o el adaptador funcionan.
- Si no es así, utilice componentes compatibles.

QUÉ DEBO HACER SI EL TELÉFONO NO SE CARGA?

- Compruebe si el cable de carga, el cargador o el adaptador funcionan.
- Si no es así, utilice componentes compatibles.

ADVERTENCIA

- Si el dispositivo no se utiliza durante mucho tiempo, cárgalo al menos una vez cada 3 meses.
- Un ligero calentamiento durante la carga es normal siempre que la temperatura se mantenga por debajo de 55°C.
- Guarde el aparato en un lugar seco y no lo limpie con productos químicos.
- Deshágase del aparato de forma respetuosa con el medio ambiente.
- Los niños sólo deben utilizar el aparato bajo la supervisión de un adulto.
- Evite los golpes, el desmontaje, la perforación o la exposición a la humedad.
- No utilice el aparato con voltaje o corriente incompatibles para evitar incendios u otros problemas.
- La sustitución incorrecta de la batería puede provocar una explosión. Sólo personal cualificado debe sustituir la batería.
- La batería no debe exponerse a la luz solar, al fuego ni al sobrecalentamiento.
- No utilice el aparato si ha entrado en contacto con el agua.

El incumplimiento de las instrucciones de uso puede provocar el mal funcionamiento del producto y anular la garantía.

Vielen Dank, dass Sie sich für Proove entschieden haben! Bitte lesen Sie das Benutzerhandbuch sorgfältig durch, bevor Sie das Produkt verwenden.

PRODUKT-PARAMETER

Material: ABS+PC

Batteriekapazität: 40000mAh, 3.7V/148Wh

Batterietyp: Lithium-Polymer

Eingang: Type-C, Micro USB

Ausgang: 3xUSB, Type-C

Eingangsleistung:

Type-C: DC 5V/3A, 9V/3A, 12V/3A, 15V/3A, 20V/3A (60W)

Micro USB: DC 5V/2A, 9V/2A

Ausgangsspannung:

Type-C: DC 5V/3A, 9V/3A, 12V/3A, 15V/3A, 20V/5A (100W)

USB1: DC 4.5V/5A, 5V/4.5A, 5V/3A, 9V/2A, 12V/1.5A (22.5W)

USB2: DC 5V/3A, 9V/2A, 12V/1.5A (18W)

USB3: DC 5V/3A (15W)

Maximale Leistung: 100W

Produktgröße: 155x54x70mm

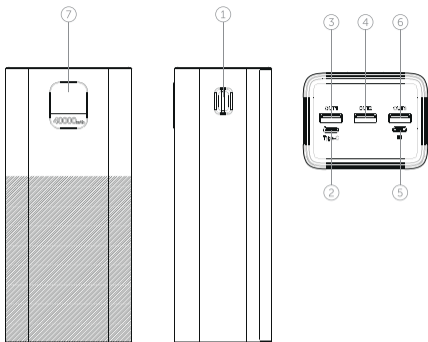
Gewicht: 833.7g

PAKET

- Tragbarer Akku x1
- Ladekabel x1
- Garantiekarte x1
- Benutzerhandbuch x1
- Aufkleber x1

EINZELHEITEN ZUM PRODUKT

1. Ein-/Ausschalter
2. Type-C-Ein-/Ausgang
3. USB-Ausgang 1
4. USB-Ausgang 2
5. Micro-USB-Eingang
6. USB-Ausgang 3
7. LED-Display



BETRIEB DES PRODUKTS

1. Laden Sie die Powerbank vor der ersten Verwendung auf 100 % auf.
2. Um Ihre Geräte zu laden, schließen Sie sie an den entsprechenden USB- oder Type-C-Ausgang an.
3. Vergewissern Sie sich, dass die Powerbank eingeschaltet ist (drücken Sie ggf. die Einschalttaste).

ENERGIE-ANZEIGEN

- **100%:** Vollständig aufgeladen.
- **0%:** Vollständig entladen.

Auf dem Bildschirm wird der Ladezustand von 100% bis 0% angezeigt. Wenn sich der Ladestand 0% nähert, sollten Sie das Gerät aufladen.

WAS SOLLTE ICH TUN, WENN DAS GERÄT NICHT GELADEN WIRD?

- Prüfen Sie, ob das Kabel, das Ladegerät oder der Adapter funktioniert.
- Wenn nicht, verwenden Sie kompatible Komponenten.

WAS SOLL ICH TUN, WENN MEIN HANDY NICHT GELADEN WIRD?

- Prüfen Sie, ob das Ladekabel, das Ladegerät oder der Adapter funktioniert.
- Wenn nicht, verwenden Sie kompatible Komponenten.

WARNUNG

- Wenn das Gerät längere Zeit nicht benutzt wird, sollten Sie es mindestens einmal alle 3 Monate aufladen.
- Leichte Erwärmung während des Ladevorgangs ist normal, solange die Temperatur unter 55°C bleibt.
- Lagern Sie das Gerät an einem trockenen Ort und reinigen Sie es nicht mit Chemikalien.
- Entsorgen Sie das Gerät auf umweltverträgliche Weise.
- Kinder sollten das Gerät nur unter Aufsicht von Erwachsenen benutzen.
- Vermeiden Sie Stöße, Zerlegen, Durchstechen oder Einwirkung von Feuchtigkeit.
- Verwenden Sie das Gerät nicht mit inkompatibler Spannung oder Stromstärke, um Brände oder andere Probleme zu vermeiden.
- Ein falscher Batteriewechsel kann eine Explosion verursachen. Die Batterie darf nur von qualifiziertem Personal ausgetauscht werden.
- Die Batterie darf nicht dem Sonnenlicht, Feuer oder Überhitzung ausgesetzt werden.
- Verwenden Sie das Gerät nicht, wenn es mit Wasser in Berührung gekommen ist.

Die Nichtbeachtung der Bedienungsanleitung kann zu Fehlfunktionen des Produkts und zum Erlöschen der Garantie führen.

Merci d'avoir choisi Proove! Veuillez lire attentivement le manuel d'utilisation avant d'utiliser le produit.

PARAMÈTRES DU PRODUIT

Matériau: ABS+PC

Capacité de la batterie: 40000mAh, 3,7V/148Wh

Type de batterie: lithium polymère

Entrée: Type-C, Micro USB

Sortie: 3xUSB, Type-C

Puissance d'entrée:

Type-C: DC 5V/3A, 9V/3A, 12V/3A, 15V/3A, 20V/3A (60W)

Micro USB: DC 5V/2A, 9V/2A

Puissance de sortie:

Type-C: DC 5V/3A, 9V/3A, 12V/3A, 15V/3A, 20V/5A (100W)

USB1: DC 4.5V/5A, 5V/4.5A, 5V/3A, 9V/2A, 12V/1.5A (22.5W)

USB2: DC 5V/3A, 9V/2A, 12V/1.5A (18W)

USB3: DC 5V/3A (15W)

Puissance maximale: 100W

Taille du produit: 155x54x70mm

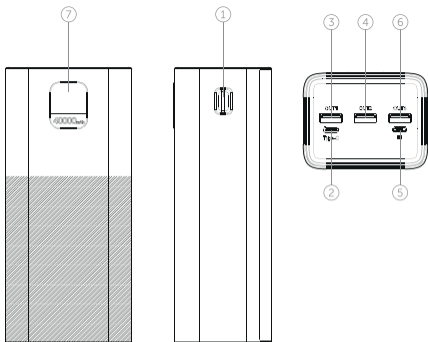
Poids: 833.7g

PAQUET

- Batterie portable x1
- Câble de recharge x1
- Carte de garantie x1
- Mode d'emploi x1
- Autocollants x1

DÉTAILS DU PRODUIT

1. Bouton D'alimentation
2. Entrée/Sortie Type-C
3. Sortie USB 1
4. Sortie USB 2
5. Entrée Micro USB
6. Sortie USB 3
7. Écran LED



FONCTIONNEMENT DU PRODUIT

- Chargez le banc d'alimentation à 100 % avant de l'utiliser pour la première fois.
- Pour charger vos gadgets, connectez-les à la sortie USB ou Type-C appropriée.
- Assurez-vous que le power bank est allumé (appuyez sur le bouton d'alimentation si nécessaire).

INDICATEURS D'ALIMENTATION

- **100%**: Entièrement chargé.
- **0%**: complètement déchargé.

L'écran affiche le niveau de charge de 100 % à 0 %. Lorsque le niveau s'approche de 0%, vous devez recharger l'appareil.

QUE FAIRE SI L'APPAREIL NE SE CHARGE PAS?

- Vérifiez si le câble de recharge, le chargeur ou l'adaptateur fonctionne.
- Si ce n'est pas le cas, utilisez des composants compatibles.

QUE DOIS-JE FAIRE SI MON TÉLÉPHONE NE SE RECHARGE PAS?

- Vérifiez que l'appareil est allumé et qu'il dispose d'une charge résiduelle.
- Si le problème persiste, contactez votre revendeur local.

AVERTISSEMENT

- Si l'appareil n'est pas utilisé pendant une longue période, rechargez-le au moins une fois tous les 3 mois.
- Un léger échauffement pendant la charge est normal tant que la température reste inférieure à 55°C.
- Conservez l'appareil dans un endroit sec et ne le nettoyez pas avec des produits chimiques.
- Mettez l'appareil au rebut dans le respect de l'environnement.
- Les enfants ne doivent utiliser l'appareil que sous la surveillance d'un adulte.
- Évitez les chocs, le démontage, le perçage et l'exposition à l'humidité.
- N'utilisez pas l'appareil avec une tension ou un courant incompatible afin d'éviter les incendies ou d'autres problèmes.
- Un remplacement incorrect de la pile peut provoquer une explosion. Seul un personnel qualifié doit remplacer la batterie.
- La batterie ne doit pas être exposée au soleil, au feu ou à une surchauffe.
- N'utilisez pas l'appareil après un contact avec de l'eau.

Le non-respect des instructions d'utilisation peut entraîner un dysfonctionnement du produit et annuler la garantie.

感谢您选择 Proove! 请在使用前仔细阅读用户手册。

产品参数

材料: ABS+PC

电池容量: 40000mAh, 3.7V/148Wh

电池类型: 锂聚合物

输入: Type-C, Micro USB

输出: 3xUSB, Type-C

输入功率:

Type-C: DC 5V/3A, 9V/3A, 12V/3A, 15V/3A, 20V/3A (60W)

Micro USB: DC 5V/2A, 9V/2A

电源输出:

Type-C: DC 5V/3A, 9V/3A, 12V/3A, 15V/3A, 20V/5A (100W)

USB1: DC 4.5V/5A, 5V/4.5A, 5V/3A, 9V/2A, 12V/1.5A (22.5W)

USB2: DC 5V/3A, 9V/2A, 12V/1.5A (18W)

USB3: DC 5V/3A (15W)

最大功率: 100W

产品尺寸: 155x54x70mm

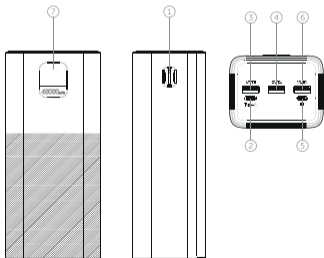
重量: 833.7g

配件

- 便携式电池 x1
- 充电线 x1
- 保修卡 x1
- 说明书 x1
- 贴纸 x1

产品详情

1. 电源按钮
2. Type-C 输入/输出
3. USB 输出 1
4. USB 输出 2
5. Micro USB 输入
6. USB 输出 3
7. LED 显示屏



设备操作

1. 首次使用前, 请将移动电源充电至 100%。
2. 要为您的小工具充电, 请将它们连接到相应的 USB 或 Type-C 输出端。
3. 确保打开电源箱 (必要时按下电源按钮)。

电量指示

- **100%:** 完全充电。
- **0%:** 完全放电。

屏幕显示的电量从 100% 到 0%。当电量接近 0% 时, 应为设备充电。

如果设备无法充电, 我该怎么办?

- 检查充电线、充电器或适配器是否正常工作。
- 如果不行, 请使用兼容组件。

如果手机无法充电, 该怎么办?

- 检查设备是否已打开并有剩余电量。
- 如果问题仍然存在, 请联系当地零售商。

警告

- 如果设备长时间不使用, 至少每 3 个月充电一次。
- 只要温度保持在 55°C 以下, 充电过程中的轻微发热是正常现象。
- 请将设备存放在干燥的地方, 不要用化学品清洁。
- 以对环境负责的方式处理设备。
- 儿童只能在成人监护下使用设备。
- 避免震动, 拆卸, 穿刺或受潮。
- 请勿在电压或电流不兼容的情况下使用本设备, 以免发生火灾或其他问题。
- 电池更换不当可能导致爆炸。只有合格人员才能更换电池。
- 电池不得暴晒, 着火或过热。
- 设备接触水后请勿使用。

不遵守操作说明可能导致产品故障并使保修失效。

شكراً لاختيارك IProove! يُرجى قراءة دليل المستخدم بعناية قبل استخدام المنتج.

معلومات المنتج

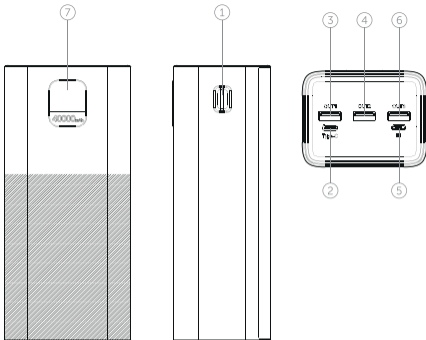
- المادة: ABS+PC
 سعة البطارية: 40000mAh, 3.7V/148Wh
 نوع البطارية: ليثيوم بوليمر
 المدخلات: Type-C, Micro USB
 الإخراج: 3xUSB, Type-C
 بطاقة الإدخال:
 Type-C: DC 5V/3A, 9V/3A, 12V/3A, 15V/3A, 20V/3A (60W)
 Micro USB: DC 5V/2A, 9V/2A
 مخرج الطاقة:
 Type-C: DC 5V/3A, 9V/3A, 12V/3A, 15V/3A, 20V/5A (100W)
 USB1: DC 4.5V/5A, 5V/4.5A, 5V/3A, 9V/2A, 12V/1.5A (22.5W)
 USB2: DC 5V/3A, 9V/2A, 12V/1.5A (18W)
 USB3: DC 5V/3A (15W)
 الطاقة القصوى: 100W
 حجم المنتج المنتج: 155x54x70mm
 الوزن: 833.7g

علية

- بطارية محمولة 1x
- كابل الشحن 1x
- بطاقة الضمان 1x
- دليل المستخدم 1x
- ملصقات 1x

تفاصيل المنتج

1. زر التشغيل
2. إدخال/إخراج Type-C
3. مخرج 1 USB
4. مخرج 2 USB
5. إدخال Micro USB
6. مخرج 3 USB
7. شاشة LED



تشغيل المنتج

1. اشحن بنك الطاقة بنسبة 100% قبل استخدامه للمرة الأولى.
2. لشحن أجهزتك، قم بتوصيلها بمخرج USB أو Type-C المناسب.
3. تأكد من تشغيل بنك الطاقة (اضغط على زر الطاقة إذا لزم الأمر).

مؤشرات الطاقة

- **100%**: مشحون بالكامل.
- **0%**: تم تفريغ الشحن بالكامل.

تعرض الشاشة مستوى الشحن من 100% إلى 0%. عندما يقترب المستوى من 0%، يجب عليك شحن الجهاز.

ماذا أفعل إذا لم يتم شحن الجهاز؟

- تحقق من أن كابل الشحن أو الشاحن أو المحول يعمل.
- إذا لم يكن كذلك، استخدم مكونات متوافقة.

ماذا أفعل إذا لم يتم شحن هاتفي؟

- تحقق من أن الجهاز في وضع التشغيل وأن به شحنة متبقية.
- إذا استمرت المشكلة، اتصل ببنك التجزئة المحلي.

تحذير

- إذا لم يتم استخدام الجهاز لفترة طويلة، اشحنه مرة واحدة على الأقل كل 3 أشهر.
- من الطبيعي حدوث تسخين طفيف أثناء الشحن طالما بقيت درجة الحرارة أقل من 55 درجة مئوية.
- قم بتخزين الجهاز في مكان جاف ولا تتلفه بالمواد الكيميائية.
- تخلص من الجهاز بطريقة مسؤولة بيئياً.
- يجب ألا يستخدم الأطفال الجهاز إلا تحت إشراف البالغين.
- تجنب الصدمات أو التفكيك أو الثقب أو التعرض للرطوبة.
- لا تستخدم الجهاز بجهد أو تيار كهربائي غير متوافق لتجنب الحرائق أو غيرها من المشاكل.
- قد يتسبب الاستبدال غير الصحيح للبطارية في حدوث انفجار. يجب على الموظفين المؤهلين فقط استبدال البطارية.
- يجب عدم تعريض البطارية لأشعة الشمس أو النار أو الحرارة الزائدة.
- لا تستخدم الجهاز بعد ملامسته للماء.

القد يؤدي عدم اتباع تعليمات الاستخدام إلى حدوث خلل في المنتج وإبطال الضمان.

Dziękujemy za wybranie Proove! Przed rozpoczęciem korzystania z produktu należy uważnie przeczytać instrukcję obsługi.

PARAMETRY PRODUKTU

Materiał: ABS+PC

Pojemność baterii: 40000mAh, 3.7V/148Wh

Typ baterii: litowo-polimerowa

Wejście: Type-C, Micro USB

Wyjście: 3xUSB, Type-C

Moc wejściowa:

Type-C: DC 5V/3A, 9V/3A, 12V/3A, 15V/3A, 20V/3A (60W)

Micro USB: DC 5V/2A, 9V/2A

Moc wyjściowa:

Type-C: DC 5V/3A, 9V/3A, 12V/3A, 15V/3A, 20V/5A (100W)

USB1: DC 4.5V/5A, 5V/4.5A, 5V/3A, 9V/2A, 12V/1.5A (22.5W)

USB2: DC 5V/3A, 9V/2A, 12V/1.5A (18W)

USB3: DC 5V/3A (15W)

Maksymalna moc: 100W

Rozmiar produktu: 155x54x70mm

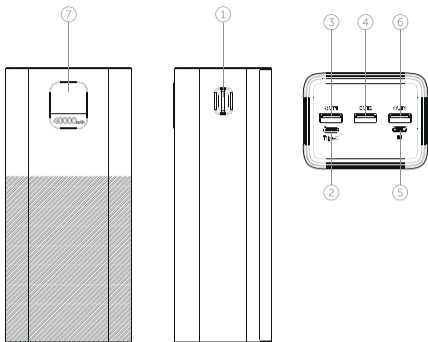
Waga: 833.7g

PAKIET

- Przenośny akumulator x1
- Kabel do ładowania x1
- Karta gwarancyjna x1
- Podręcznik użytkownika x1
- Naklejki x1

SZCZEGÓŁY PRODUKTU

1. Przycisk Zasilania
2. Wejście/Wyjście Type-C
3. Wyjście USB 1
4. Wyjście USB 2
5. Wejście Micro USB
6. Wyjście USB 3
7. Wyświetlacz LED



DZIAŁANIE PRODUKTU

1. Przed pierwszym użyciem naładuj powerbank do 100%.
2. Aby naładować swoje gadżety, podłącz je do odpowiedniego wyjścia USB lub Type-C.
3. Upewnij się, że power bank jest włączony (w razie potrzeby naciśnij przycisk zasilania).

WSKAŹNIKI ZASILANIA

- **100%:** W pełni naładowany.
- **0%:** Całkowicie rozładowany.

Ekran wyświetla poziom naładowania od 100% do 0%. Gdy poziom naładowania zbliży się do 0%, należy naładować urządzenie.

CO NALEŻY ZROBIĆ, JEŚLI URZĄDZENIE NIE ŁADUJE SIĘ?

- Sprawdź, czy kabel do ładowania, ładowarka lub adapter działają.
- Jeśli nie, użyj kompatybilnych komponentów.

CO POWINIENEM ZROBIĆ, JEŚLI MÓJ TELEFON SIĘ NIE ŁADUJE?

- Sprawdź, czy urządzenie jest włączone i naładowane.
- Jeśli problem nie ustąpi, skontaktuj się z lokalnym sprzedawcą.

OSTRZEŻENIE

- Jeśli urządzenie nie jest używane przez dłuższy czas, należy je ładować co najmniej raz na 3 miesiące.
- Nieznaczne nagrzewanie się urządzenia podczas ładowania jest zjawiskiem normalnym, o ile temperatura nie przekracza 55°C.
- Urządzenie należy przechowywać w suchym miejscu i nie czyścić go środkami chemicznymi.
- Urządzenie należy utylizować w sposób przyjazny dla środowiska.
- Dzieci powinny korzystać z urządzenia wyłącznie pod nadzorem osoby dorosłej.
- Unikać wstrząsów, demontażu, przekuwania lub wystawiania na działanie wilgoci.
- Nie używaj urządzenia z niekompatybilnym napięciem lub prądem, aby uniknąć pożaru lub innych problemów.
- Nieprawidłowa wymiana baterii może spowodować wybuch. Baterię powinien wymieniać wyłącznie wykwalifikowany personel.
- Baterii nie wolno wystawiać na działanie promieni słonecznych, ognia lub przegrzania.
- Nie wolno używać urządzenia po kontakcie z wodą.

Nieprzestrzeganie instrukcji obsługi może spowodować nieprawidłowe działanie produktu i unieważnienie gwarancji.

Дякуємо, що обрали Proove! Будь ласка, уважно прочитайте посібник користувача перед використанням продукту.

ПАРАМЕТРИ ПРОДУКТУ

Матеріал: ABS+PC

Ємність акумулятора: 40000mAh, 3.7V/148Wh

Тип батареї: літій-полімер

Вхід: Type-C, Micro USB

Вихід: 3xUSB, Type-C

Вхідна потужність:

Type-C: DC 5V/3A, 9V/3A, 12V/3A, 15V/3A, 20V/3A (60W)

Micro USB: DC 5V/2A, 9V/2A

Вихідна потужність:

Type-C: DC 5V/3A, 9V/3A, 12V/3A, 15V/3A, 20V/5A (100W)

USB1: DC 4.5V/5A, 5V/4.5A, 5V/3A, 9V/2A, 12V/1.5A (22.5W)

USB2: DC 5V/3A, 9V/2A, 12V/1.5A (18W)

USB3: DC 5V/3A (15W)

Максимальна потужність: 100W

Розмір продукту: 155x54x70мм

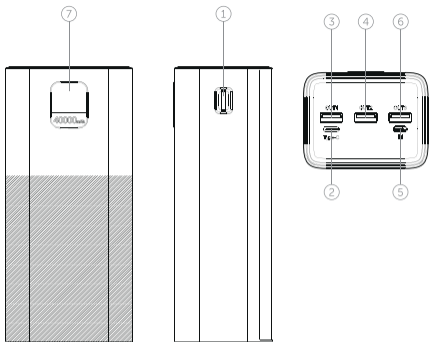
Вага: 833.7г

КОМПЛЕКТАЦІЯ

- Портативний акумулятор x1
- Зарядний кабель x1
- Гарантійний талон x1
- Посібник користувача x1
- Наліпки x1

ДЕТАЛІ ПРОДУКТУ

1. Кнопка Живлення
2. Вхід/Вихід Type-C
3. Вихід USB 1
4. Вихід USB 2
5. Вхід Micro USB
6. Вихід USB 3
7. LED-дисплей



ЕКСПЛУАТАЦІЯ ПРИСТРОЮ

1. Зарядіть павербанк до 100% перед першим використанням.
2. Для заряджання гаджетів під'єднайте їх до відповідного виходу USB або Type-C.
3. Переконайтеся, що павербанк увімкнено (за необхідності натисніть кнопку живлення).

ІНДИКАТОРИ ЖИВЛЕННЯ

- **100%:** Повністю заряджений.
- **0%:** Повністю розряджений.

Екран відображає рівень заряду від 100% до 0%. Коли рівень наближається до 0%, слід зарядити пристрій.

ЩО РОБИТИ, ЯКЩО ПРИСТРІЙ НЕ ЗАРЯДЖАЄТЬСЯ?

- Перевірте, чи працюють зарядний кабель, зарядний пристрій або адаптер.
- У разі несправності використовуйте сумісні компоненти.

ЩО РОБИТИ, ЯКЩО ТЕЛЕФОН НЕ ЗАРЯДЖАЄТЬСЯ?

- Перевірте, чи ввімкнено пристрій і чи має він залишковий заряд.
- Якщо проблема не вирішується, зверніться до місцевого продавця.

ЗАСТЕРЕЖЕННЯ

- Якщо пристрій не використовується тривалий час, заряджайте його хоча б раз на 3 місяці.
- Легке нагрівання під час заряджання є нормальним, якщо температура залишається нижче 55°C.
- Зберігайте пристрій у сухому місці, не чистіть його хімічними засобами.
- Утилізуйте пристрій екологічно відповідально.
- Діти повинні використовувати пристрій тільки під наглядом дорослих.
- Уникайте ударів, розбирання, проколювання або впливу вологи.
- Не використовуйте пристрій з несумісними напругою або струмом, щоб уникнути пожеж або інших проблем.
- Неправильна заміна батареї може призвести до вибуху. Замінювати батарею повинні тільки кваліфіковані фахівці.
- Батарею не можна піддавати впливу сонячного світла, вогню або перегріву.
- Не використовуйте пристрій після контакту з водою.

Порушення правил експлуатації може призвести до втрати працездатності продукту та втрати гарантії.

Спасибо, что выбрали Proove! Пожалуйста, внимательно прочитайте руководство пользователя перед использованием продукта.

ПАРАМЕТРЫ ПРОДУКТА

Материал: ABS+PC

Емкость аккумулятора: 40000мАч, 3.7V/148Wh

Тип батареи: литий-полимер

Вход: Type-C, Micro USB

Выход: 3xUSB, Type-C

Входная мощность:

Type-C: DC 5V/3A, 9V/3A, 12V/3A, 15V/3A, 20V/3A (60W)

Micro USB: DC 5V/2A, 9V/2A

Выходная мощность:

Type-C: DC 5V/3A, 9V/3A, 12V/3A, 15V/3A, 20V/5A (100W)

USB1: DC 4.5V/5A, 5V/4.5A, 5V/3A, 9V/2A, 12V/1.5A (22.5W)

USB2: DC 5V/3A, 9V/2A, 12V/1.5A (18W)

USB3: DC 5V/3A (15W)

Максимальная мощность: 100W

Размер продукта: 155x54x70мм

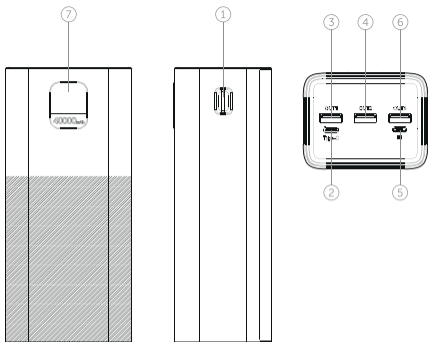
Вес: 833.7г

КОМПЛЕКТАЦИЯ

- Портативный аккумулятор x1
- Зарядный кабель x1
- Гарантийный талон x1
- Руководство пользователя x1
- Стикеры x1

ДЕТАЛИ ПРОДУКТА

1. Кнопка питания
2. Вход/выход Type-C
3. Выход USB 1
4. Выход USB 2
5. Вход Micro USB
6. Выход USB 3
7. LED-дисплей



ЭКСПЛУАТАЦИЯ ПРОДУКТА

1. Зарядите повербанк до 100% перед первым использованием.
2. Для зарядки гаджетов подключите их к соответствующему выходу USB или Type-C.
3. Убедитесь, что повербанк включен (при необходимости нажмите кнопку питания).

ИНДИКАТОРЫ ПИТАНИЯ

- **100%:** Полностью заряжен.
- **0%:** Полностью разряжен.

Экран отображает уровень заряда от 100% до 0%. Когда уровень приближается к 0%, следует зарядить устройство.

ЧТО ДЕЛАТЬ, ЕСЛИ УСТРОЙСТВО НЕ ЗАРЯЖАЕТСЯ?

- Проверьте, работают ли зарядный кабель, зарядное устройство или адаптер.
- В случае неисправности используйте совместимые компоненты.

ЧТО ДЕЛАТЬ, ЕСЛИ ТЕЛЕФОН НЕ ЗАРЯЖАЕТСЯ?

- Проверьте, включено ли устройство и имеет ли оно остаточный заряд.
- Если проблема не решается, обратитесь к местному продавцу.

ПРЕДОСТЕРЕЖЕНИЕ

- Если устройство не используется длительное время, заряжайте его хотя бы раз в 3 месяца.
- Легкий нагрев во время зарядки является нормальным, если температура остается ниже 55°C.
- Храните устройство в сухом месте, не чистите его химическими средствами.
- Утилизируйте устройство экологически ответственно.
- Дети должны использовать устройство только под присмотром взрослых.
- Избегайте ударов, разборки, прокалывания или воздействия влаги.
- Не используйте устройство с несовместимыми напряжением или током, чтобы избежать пожаров или других проблем.
- Неправильная замена батареи может привести к взрыву. Заменять батарею должны только квалифицированные специалисты.
- Батарею нельзя подвергать воздействию солнечного света, огня или перегрева.
- Не используйте устройство после контакта с водой.

Нарушение правил эксплуатации может привести к потере работоспособности продукта и потере гарантии.

Proove'u tercih ettiğiniz için teşekkür ederiz! Lütfen ürünü kullanmadan önce kullanım kılavuzunu dikkatlice okuyun.

ÜRÜN PARAMETRELERİ

Malzeme: TPU+metal

Bluetooth sürümü: 5.3

Hoparlör boyutu: 1,75"x2

Hoparlör gücü: 15Wx2

Maksimum güç: 30W

Bağlantı noktası: Type-C

Ses modu: BT, TF, AUX, TWS

Ses aralığı: ±85dB

Pil kapasitesi: 5200mAh

Çalışma süresi: 9 saat (%70 ses seviyesinde)

Pil şarj süresi: 3,5 saat

Bağlantı mesafesi: 10 metreye kadar

Frekans aralığı: 20Hz-20kHz

Ürün boyutu: 200x85x83mm

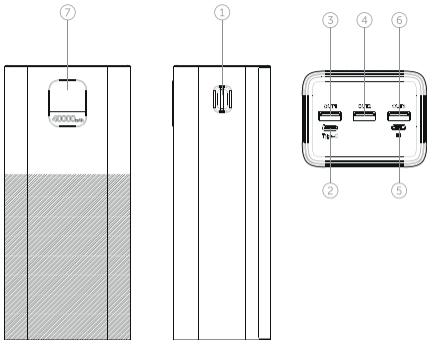
Ağırlık: 753g

PAKET İÇERİĞİ

- Taşınabilir pil x1
- Şarj kablosu x1
- Garanti kartı x1
- Kullanım kılavuzu x1
- Etiketler x1

ÜRÜN DETAYLARI

1. Güç Düğmesi
2. Type-C Giriş/Çıkış
3. USB Çıkışı 1
4. USB Çıkışı 2
5. Mikro USB Girişi
6. USB Çıkışı 3
7. LED Ekran



ÜRÜN KULLANIMI

1. İlk kullanımdan önce power bank'ı %100'e kadar şarj edin.
2. Cihazları şarj etmek için uygun USB veya Type-C çıkışına bağlayın.
3. Power bank'ın açık olduğundan emin olun (gerekirse güç düğmesine basın).

GÜÇ GÖSTERGELERİ

- %100: Tamamen şarj edilmiş.
- %0: Tamamen boşalmış.

Ekran, şarj seviyesini %100'den %0'a kadar gösterir. Seviye %0'a yaklaştığında, cihazı şarj etmelisiniz.

CİHAZ ŞARJ OLMUYORSA NE YAPMALIYIM?

- Şarj kablosunun, şarj cihazının veya adaptörün çalışıp çalışmadığını kontrol edin.
- Çalışmıyorsa, uyumlu bileşenler kullanın.

TELEFONUM ŞARJ OLMUYORSA NE YAPMALIYIM?

- Cihazın açık olduğundan ve kalan şarjının olduğundan emin olun.
- Sorun devam ederse, yerel satıcınızla iletişime geçin.

UYARI

- Cihaz uzun süre kullanılmayacaksa, en az 3 ayda bir şarj edin.
- Şarj sırasında hafif ısınma, sıcaklık 55°C'nin altında kaldığı sürece normaldir.
- Cihazı kuru bir yerde saklayın ve kimyasallarla temizlemeyin.
- Cihazı çevreye duyarlı bir şekilde imah edin.
- Çocuklar cihazı yalnızca yetişkin gözetiminde kullanmalıdır.
- Şoklardan, sökme işlemlerinden, delme işlemlerinden veya neme maruz kalmaktan kaçınin.
- Yangın veya diğer sorunları önlemek için cihazı uyumsuz voltaj veya akımla kullanmayın.
- Yanlış pil değişimi patlamaya neden olabilir. Sadece yetkili personel pil değişimini yapmalıdır.
- Pil güneş ışığına, ateşe veya aşırı ısınmaya maruz bırakılmamalıdır.
- Su ile temas ettikten sonra cihazı kullanmayın.

Kullanım talimatlarına uyulmaması ürünün arızalanmasına ve garantinin geçersiz olmasına neden olabilir.

WARNING Please follow the above safety instructions otherwise it will cause fire, electric shock, damage or other damage.



Shenzhen Anyway Technology Co., Ltd.
27th Floor, Building 1, Huaqiang Kechuang Plaza, Futian District, Shenzhen, China
Designed by Proove. Made in China

PROD
UCT
WITH
LOVE



Join Proove on
social media!